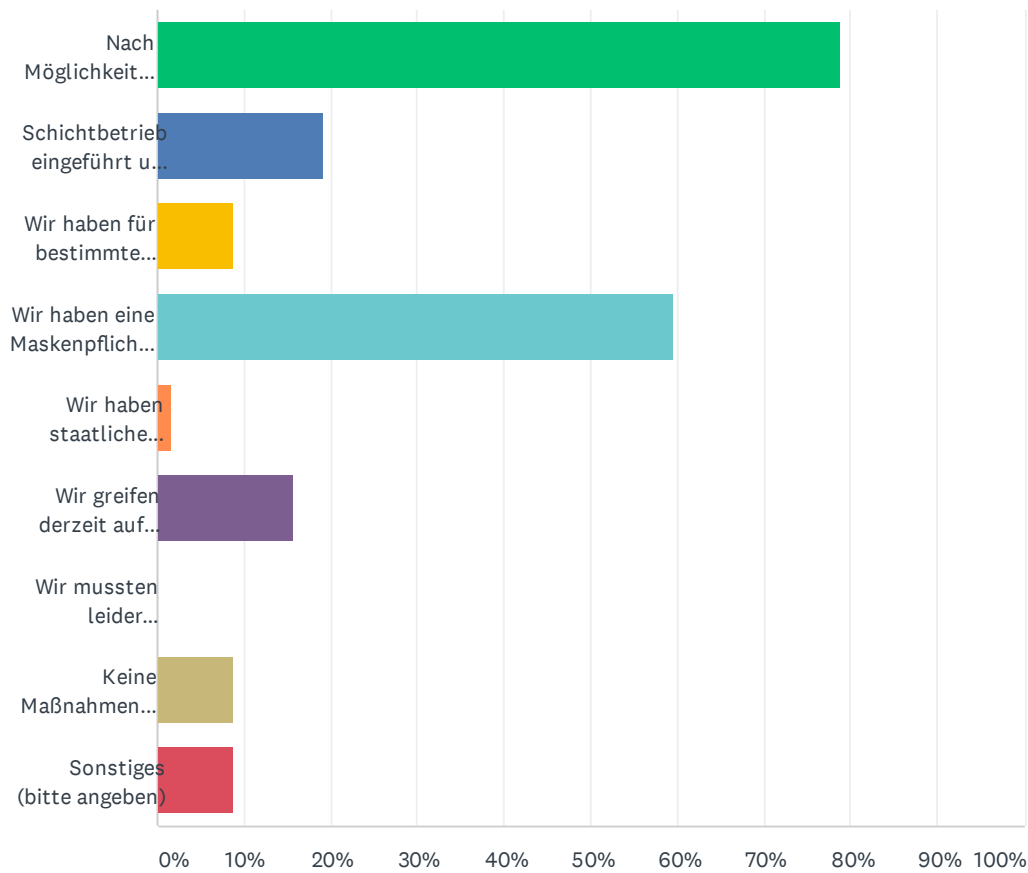


F1 Welche Maßnahmen haben Sie in der aktuellen Situation für Ihr Unternehmen ergriffen? (Mehrere Antworten möglich)

Beantwortet: 57 Übersprungen: 0



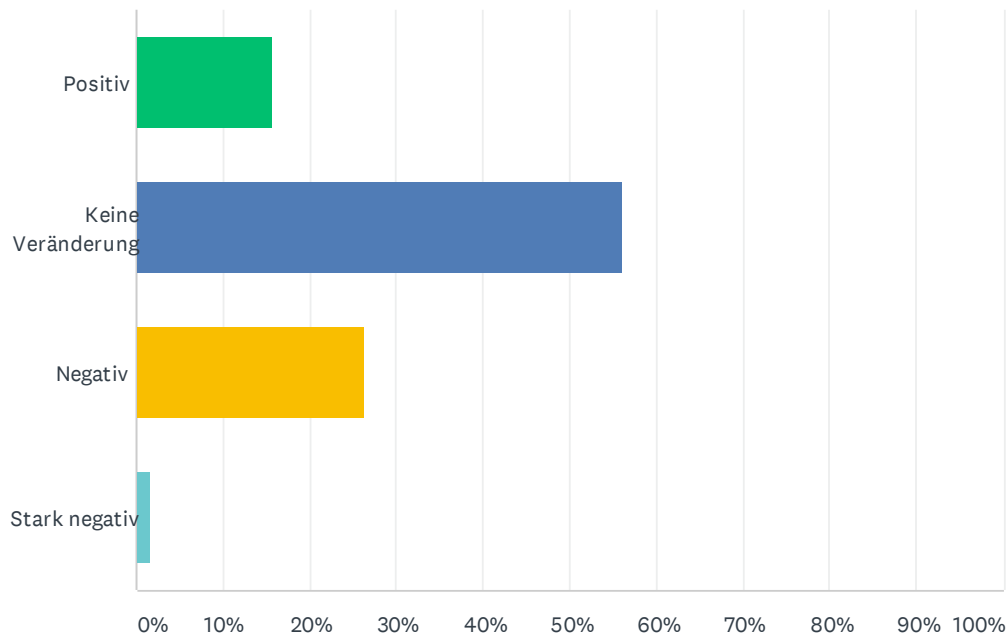
ANTWORTOPTIONEN	BEANTWORTUNGEN	
Nach Möglichkeit sind unsere Mitarbeiter im Home-Office	78.95%	45
Schichtbetrieb eingeführt um die Anzahl der Mitarbeiter in den Bereichen zu reduzieren	19.30%	11
Wir haben für bestimmte Bereiche Kurzarbeit in Anspruch genommen	8.77%	5
Wir haben eine Maskenpflicht eingeführt	59.65%	34
Wir haben staatliche Hilfsangebote in Anspruch genommen	1.75%	1
Wir greifen derzeit auf unsere finanziellen Ressourcen zurück	15.79%	9
Wir mussten leider Mitarbeiter entlassen	0.00%	0
Keine Maßnahmen ergriffen	8.77%	5
Sonstiges (bitte angeben)	8.77%	5
Befragte insgesamt: 57		

Der Chemiehandel und Corona - Umfrage März 2021

#	SONSTIGES (BITTE ANGEBEN)	DATE
1	Arbeitsplätze entzerrt	3/9/2021 10:35 AM
2	Hygienekonzept erstellt und zu 90% Einzelbüros eingerichtet	3/9/2021 10:31 AM
3	FFP 2 Masken für kostenlos für Mitarbeiter und die nächsten Angehörigen Selbsttest für den Notfall stehen bereit, diesbzgl. enge Zusammenarbeit mit dem Betriebsarzt	3/2/2021 3:21 PM
4	Regelmäßige Corona Antigen Schnelltest im Betrieb/in der Verwaltung.	3/2/2021 11:13 AM
5	Lüftungsanlagen installiert	3/1/2021 1:16 PM

F2 Wie hat die Corona-Pandemie Ihr Budget bzw. G&V im Februar beeinflusst?

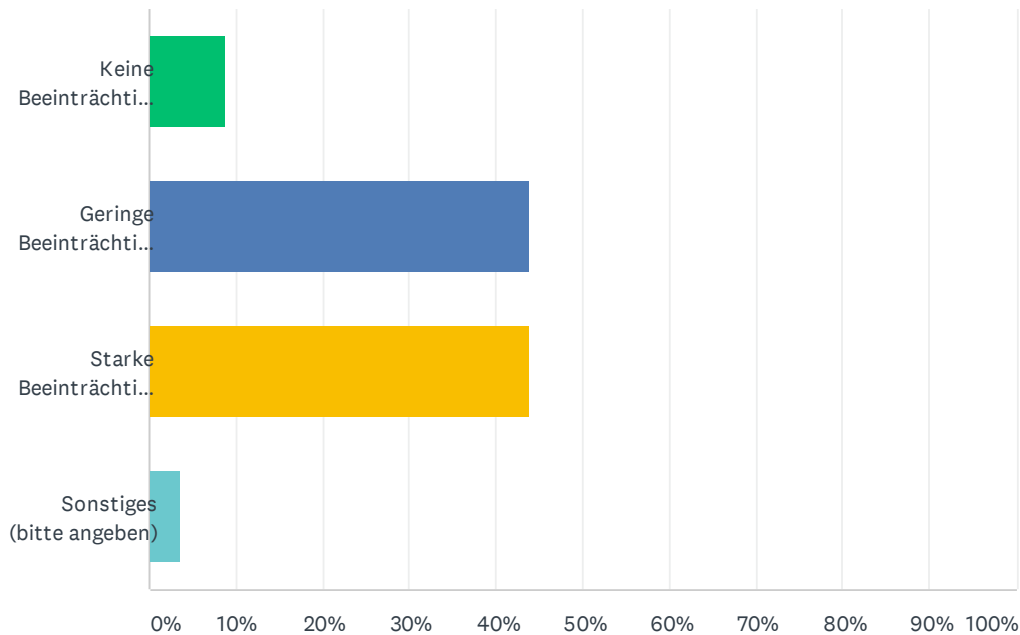
Beantwortet: 57 Übersprungen: 0



ANTWORTOPTIONEN	BEANTWORTUNGEN	
Positiv	15.79%	9
Keine Veränderung	56.14%	32
Negativ	26.32%	15
Stark negativ	1.75%	1
GESAMT		57

F3 Wie wirkt sich die momentane Situation auf Ihre Beschaffung aus?

Beantwortet: 57 Übersprungen: 0

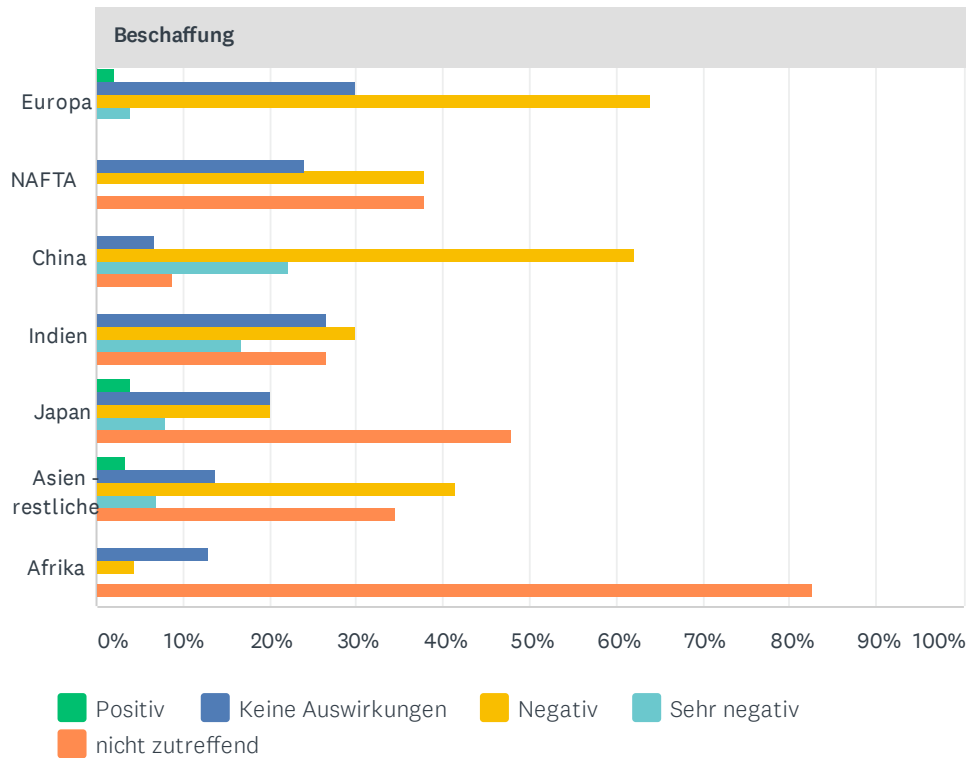


ANTWORTOPTIONEN	BEANTWORTUNGEN	
Keine Beeinträchtigung	8.77%	5
Geringe Beeinträchtigung	43.86%	25
Starke Beeinträchtigung	43.86%	25
Sonstiges (bitte angeben)	3.51%	2
GESAMT		57

#	SONSTIGES (BITTE ANGEBEN)	DATE
1	Die aktuelle Entwicklung ist weniger geprägt von Corona, sondern durch eine gute Nachfrage insbesondere in Asien und Amerika mit positivem Einfluß auf Europa, steigenden Rohölpreisen, Engpässen bei Containern und Frachtraum sowie Anlagenstillständen in Nordamerika.	3/9/2021 12:00 PM
2	Verfügbarkeit von Fässen und Verpackungen	3/1/2021 3:13 PM

F4 In welchen Regionen bzw. Ländern wirkt sich die derzeitige Situation auf die Beschaffung in besonderer Weise aus?

Beantwortet: 55 Übersprungen: 2



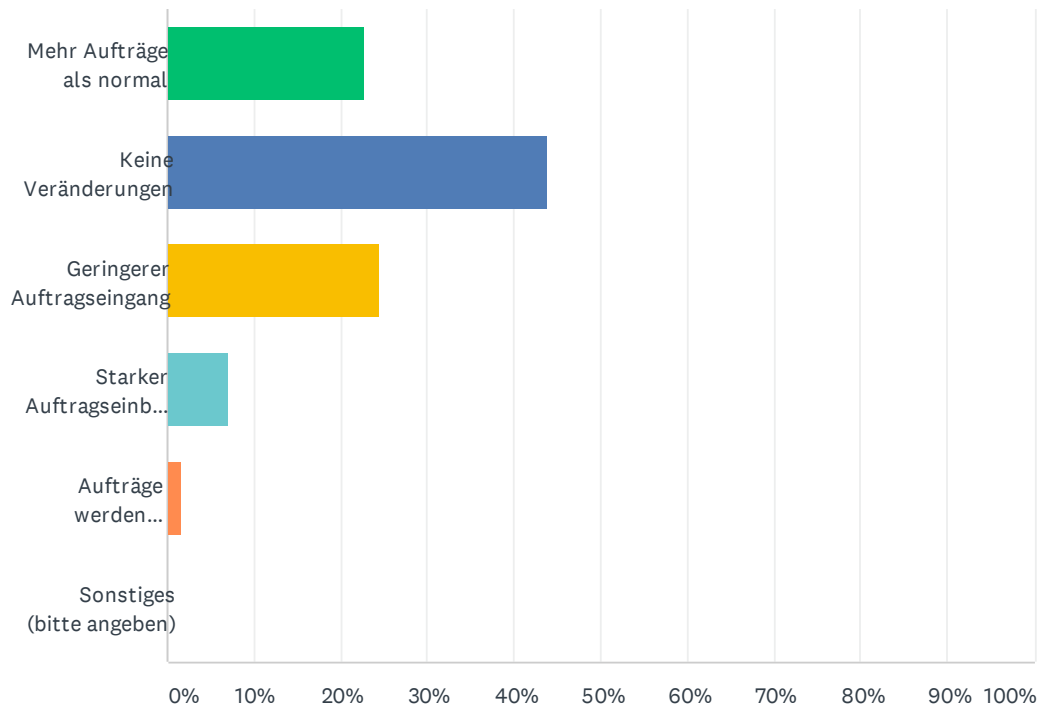
Beschaffung						
	POSITIV	KEINE AUSWIRKUNGEN	NEGATIV	SEHR NEGATIV	NICHT ZUTREFFEND	INSGESAMT
Europa	2.00% 1	30.00% 15	64.00% 32	4.00% 2	0.00% 0	50
NAFTA	0.00% 0	24.14% 7	37.93% 11	0.00% 0	37.93% 11	29
China	0.00% 0	6.67% 3	62.22% 28	22.22% 10	8.89% 4	45
Indien	0.00% 0	26.67% 8	30.00% 9	16.67% 5	26.67% 8	30
Japan	4.00% 1	20.00% 5	20.00% 5	8.00% 2	48.00% 12	25
Asien - restliche	3.45% 1	13.79% 4	41.38% 12	6.90% 2	34.48% 10	29
Afrika	0.00% 0	13.04% 3	4.35% 1	0.00% 0	82.61% 19	23

Der Chemiehandel und Corona - Umfrage März 2021

#	SONSTIGES (BITTE ANGEBEN)	DATE
1	siehe oben	3/9/2021 12:00 PM
2	k. A.	3/9/2021 10:35 AM
3	BREXIT: für einige Produkte lange Lieferzeiten, Dokumentenbeschaffung schwierig	3/3/2021 2:42 PM
4	Das "negeativ" ist allerdings "Klagen auf hohem Niveau", da zwar die Lieferfähigkeit beeinträchtigt ist, die zur Verfügung stehenden Mengen jedoch mit gutem Ertrag verkauft werden können. Dies wird die "gefühlte" negative Situation sehr wahrscheinlich ausgleichen bzw. im Ergebnis nicht spürbar werden lassen.	3/2/2021 10:53 AM

F5 Wie wirkt sich die momentane Situation auf Ihre Auftragslage aus?

Beantwortet: 57 Übersprungen: 0

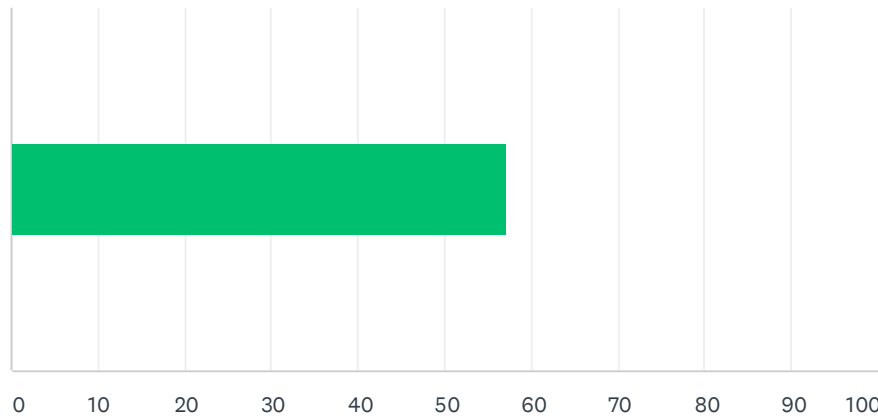


ANTWORTOPTIONEN	BEANTWORTUNGEN	
Mehr Aufträge als normal	22.81%	13
Keine Veränderungen	43.86%	25
Geringerer Auftragseingang	24.56%	14
Starker Auftragseinbruch	7.02%	4
Aufträge werden storniert	1.75%	1
Sonstiges (bitte angeben)	0.00%	0
GESAMT		57

#	SONSTIGES (BITTE ANGEBEN)	DATE
	There are no responses.	

F6 Wie beurteilen Sie die Geschäftsaussichten für die kommenden 3-6 Monate?

Beantwortet: 57 Übersprungen: 0



ANTWORTOPTIONEN	DURCHSCHNITTLICHE ANZAHL	GESAMTANZAHL	BEANTWORTUNGEN
	57	3,261	57
Befragte insgesamt: 57			

Der Chemiehandel und Corona - Umfrage März 2021

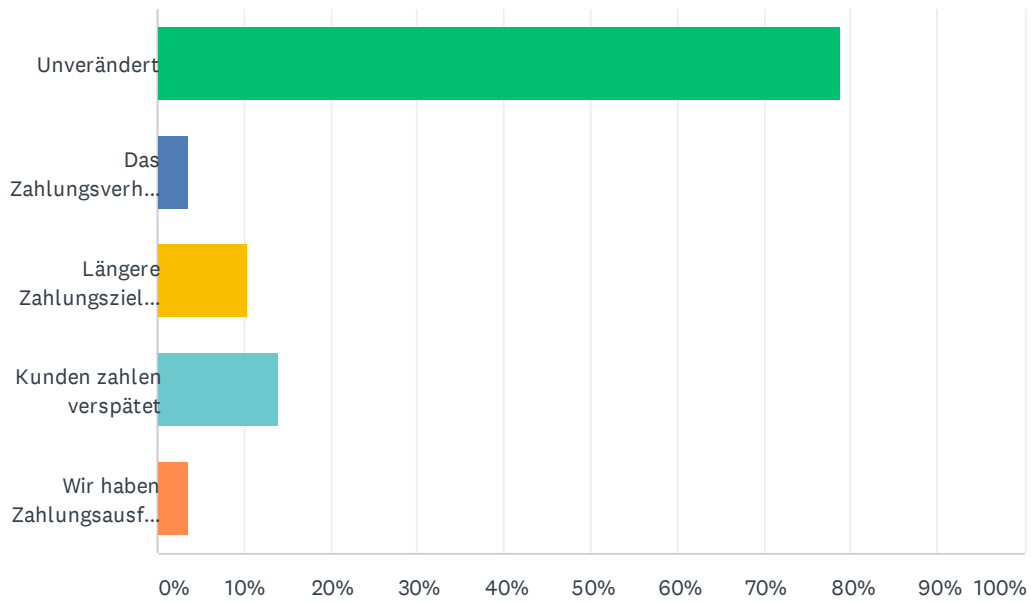
#		DATE
1	50	3/10/2021 12:20 PM
2	43	3/10/2021 9:06 AM
3	41	3/10/2021 8:32 AM
4	50	3/9/2021 2:21 PM
5	70	3/9/2021 1:36 PM
6	70	3/9/2021 12:51 PM
7	85	3/9/2021 12:00 PM
8	47	3/9/2021 10:35 AM
9	63	3/9/2021 10:31 AM
10	49	3/9/2021 10:07 AM
11	60	3/9/2021 9:22 AM
12	60	3/8/2021 11:18 AM
13	50	3/8/2021 8:09 AM
14	66	3/5/2021 11:28 AM
15	60	3/3/2021 6:21 PM
16	90	3/3/2021 4:32 PM
17	50	3/3/2021 4:19 PM
18	50	3/3/2021 3:24 PM
19	41	3/3/2021 2:42 PM
20	68	3/2/2021 5:43 PM
21	68	3/2/2021 4:12 PM
22	42	3/2/2021 3:28 PM
23	60	3/2/2021 3:21 PM
24	50	3/2/2021 3:15 PM
25	60	3/2/2021 3:07 PM
26	62	3/2/2021 2:05 PM
27	28	3/2/2021 1:17 PM
28	69	3/2/2021 11:13 AM
29	80	3/2/2021 10:53 AM
30	33	3/2/2021 9:56 AM
31	73	3/2/2021 9:48 AM
32	96	3/2/2021 9:46 AM
33	30	3/2/2021 8:24 AM
34	47	3/1/2021 10:12 PM
35	49	3/1/2021 5:05 PM
36	50	3/1/2021 3:13 PM
37	50	3/1/2021 2:14 PM
38	76	3/1/2021 2:12 PM
39	40	3/1/2021 2:04 PM
40	65	3/1/2021 1:20 PM

Der Chemiehandel und Corona - Umfrage März 2021

41	50	3/1/2021 1:16 PM
42	62	3/1/2021 1:08 PM
43	50	3/1/2021 1:08 PM
44	35	3/1/2021 1:07 PM
45	60	3/1/2021 1:00 PM
46	32	3/1/2021 12:55 PM
47	32	3/1/2021 12:48 PM
48	90	3/1/2021 12:46 PM
49	90	3/1/2021 12:26 PM
50	55	3/1/2021 12:25 PM
51	33	3/1/2021 12:23 PM
52	71	3/1/2021 12:22 PM
53	75	3/1/2021 12:15 PM
54	45	3/1/2021 12:13 PM
55	43	3/1/2021 12:08 PM
56	61	3/1/2021 12:07 PM
57	86	3/1/2021 12:06 PM

F7 Wie sehen Sie das aktuelle Zahlungsverhalten Ihrer Kunden?

Beantwortet: 57 Übersprungen: 0

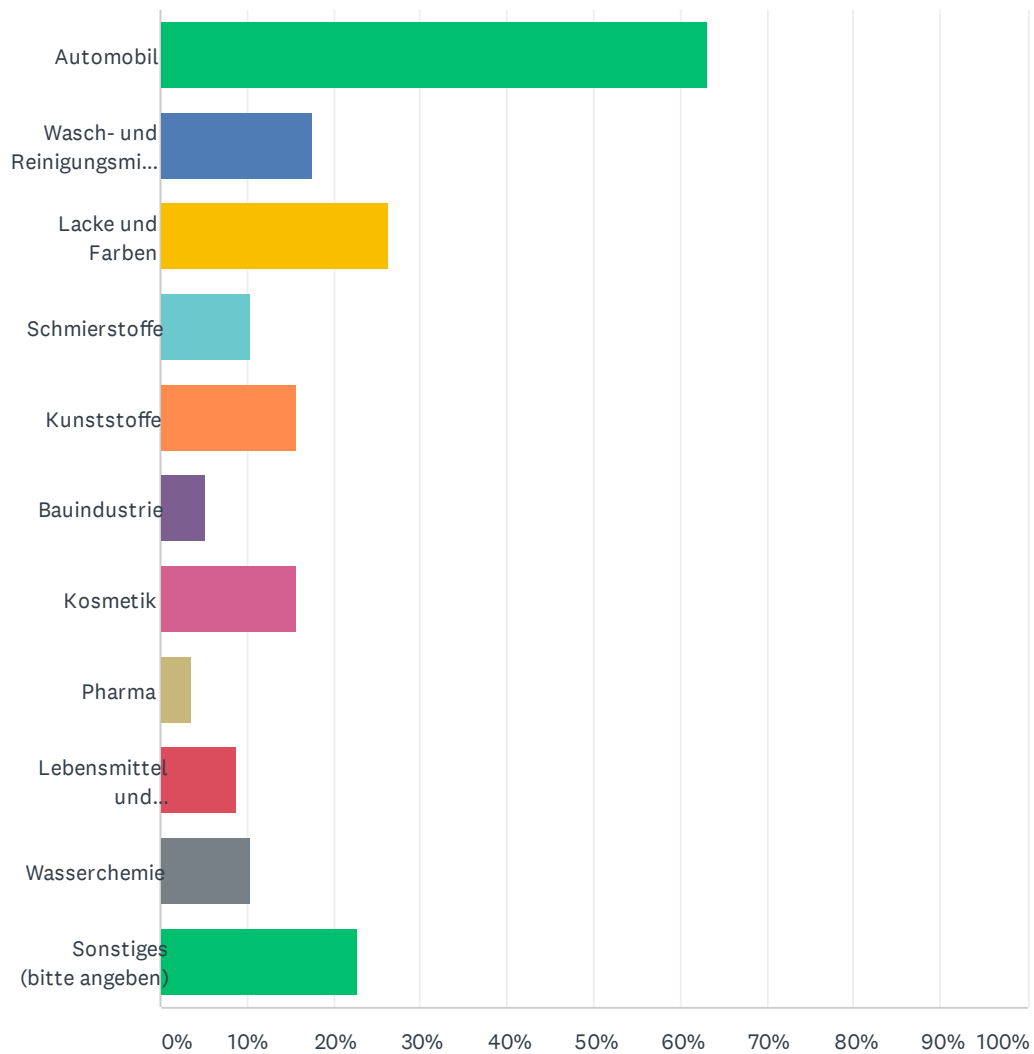


ANTWORTOPTIONEN	BEANTWORTUNGEN	
Unverändert	78.95%	45
Das Zahlungsverhalten hat sich verbessert	3.51%	2
Längere Zahlungsziele werden erwartet	10.53%	6
Kunden zahlen verspätet	14.04%	8
Wir haben Zahlungsausfälle	3.51%	2
Befragte insgesamt: 57		

#	SONSTIGES (BITTE ANGEBEN)	DATE
	There are no responses.	

F8 Welche Unternehmensbereiche sind derzeit am stärksten negativ betroffen? (Mehrere Antworten möglich)

Beantwortet: 57 Übersprungen: 0



Der Chemiehandel und Corona - Umfrage März 2021

ANTWORTOPTIONEN	BEANTWORTUNGEN	
Automobil	63.16%	36
Wasch- und Reinigungsmittel	17.54%	10
Lacke und Farben	26.32%	15
Schmierstoffe	10.53%	6
Kunststoffe	15.79%	9
Bauindustrie	5.26%	3
Kosmetik	15.79%	9
Pharma	3.51%	2
Lebensmittel und Futtermittel	8.77%	5
Wasserchemie	10.53%	6
Sonstiges (bitte angeben)	22.81%	13
Befragte insgesamt: 57		

#	SONSTIGES (BITTE ANGEBEN)	DATE
1	Wir erkennen keine Auswirkungen mehr in bestimmten Bereichen, alle Bereiche haben übliche Werte.	3/9/2021 2:21 PM
2	gute Auftragslage aus allen Industriebereichen	3/9/2021 12:00 PM
3	Keine Angaben	3/9/2021 10:35 AM
4	Erstaunlicherweise gibt es einen riesigen Nachfrageboom und keiner weiß wo die die Endprodukte hingehen. Möglicherweise "bunkern" viele Kunde wegen einem möglichen Lieferengpass.	3/9/2021 9:22 AM
5	derzeit nicht zu benennen - alle Branchen, in denen wir tätig sind, sind recht gut beschäftigt	3/8/2021 8:09 AM
6	Keine Ahnung	3/3/2021 4:32 PM
7	Trifft nicht zu	3/2/2021 9:48 AM
8	Überraschenderweise sind ab Januar alle belieferten Bereiche wieder auf Normalniveau.	3/1/2021 2:14 PM
9	Brauereien, Galvaniken	3/1/2021 1:20 PM
10	Aus unserer Sicht läuft das Geschäft in allen Bereich wieder normal	3/1/2021 1:08 PM
11	-	3/1/2021 12:46 PM
12	Es zieht sich durch alle Branchen...	3/1/2021 12:23 PM
13	keine Veränderung	3/1/2021 12:22 PM